
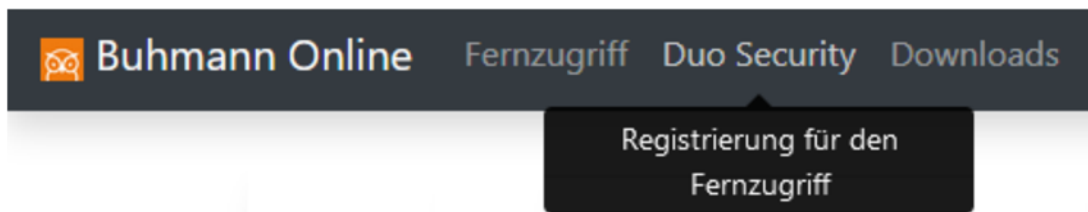


| | | |
|---|-------------------------|---|
| Formblatt Anmelden am Schulnetz mit Zwei-Faktor-Authentifizierung | gültig ab 01.10.2021 |  DR. BUHMANN SCHULE & AKADEMIE |
| | Seite 1 von 3 | |
| KP 1.1 Unterricht | | |

Für den Fernzugriff von zuhause aus per Remote-Desktop-Protokoll sowie das Einloggen ins Portal buhmann.schule benötigen Sie aus Sicherheitsgründen neben Ihrem Passwort einen zweiten Faktor. Diesen stellt Ihr Mobiltelefon dar.

Registrierung

1. Öffnen Sie mit Ihrem Web-Browser das Portal <https://www.buhmann.schule> oder nutzen Sie alternativ die **Buhmann-App** aus Ihrem App-Store ([Android](#), [iOS](#)).
2. Wählen Sie in der Titelzeile „Duo Security“ an.



3. Geben Sie Ihre bestehenden Zugangsdaten zum Schulnetzwerk sowie Ihre Mobiltelefonnummer an und bestätigen Sie, dass Sie die Einverständniserklärung gelesen haben.

(für Lehrkräfte gibt es eine separate Registrierungsseite mit anderem Benutzernamenformat)

Duo Security

2-Faktor-Authentifizierung Schulnetz (Lehrer klicken bitte [hier](#))

Benutzername:


Passwort:

Handynummer:

Handynummer bestätigen:

Ich habe die [Einverständniserklärung](#) gelesen und akzeptiere diese

oder [von Duo-Security abmelden?](#)

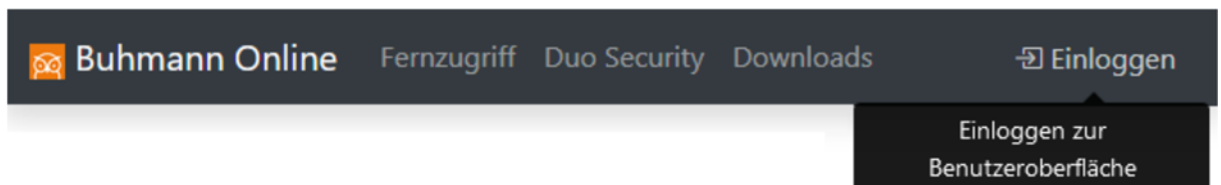
| | | |
|---|-------------------------|---|
| Formblatt Anmelden am Schulnetz mit Zwei-Faktor-Authentifizierung | gültig ab 01.10.2021 |  DR. BUHMANN SCHULE & AKADEMIE |
| | Seite 2 von 3 | |
| KP 1.1 Unterricht | | |

Installation der Duo-Mobile-App

Die App „Duo Mobile“ finden Sie im App-Store für Ihr Mobiltelefon ([Android](#), [iOS](#)).

Anmeldung am Schulnetz

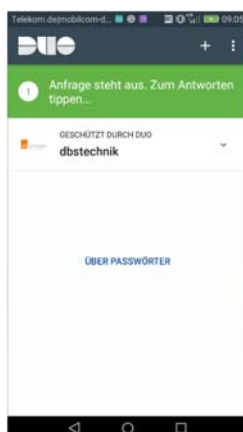
- Öffnen Sie mit dem Web-Browser [Google Chrome](#) das Portal <https://www.buhmann.schule> (andere Browser werden von Duo Security derzeit noch nicht unterstützt) oder nutzen Sie alternativ die **Buhmann-App** aus Ihrem App-Store ([Android](#), [iOS](#)).
- Wählen Sie oben rechts in der Titelleiste „Einloggen“ an.




- Nach der Eingabe von Benutzername und Kennwort können Sie wählen, auf welchem Wege die Authentifizierung mit dem zweiten Faktor erfolgen soll – am bequemsten geschieht dies über die Option „**Duo Push**“ mittels der [Duo-Mobile-App](#).



- Nach Anklicken der Schaltfläche „Push an mich senden“ erhalten Sie in der Duo-Mobile-App den Hinweis, dass eine zu beantwortende Anfrage vorliegt. Nach Anklicken des grünen Benachrichtigungsfeldes können Sie das Einloggen durch Anklicken der grünen Schaltfläche „Genehmigen“ autorisieren.



| | | |
|---|-------------------------|---|
| Formblatt Anmelden am Schulnetz mit Zwei-Faktor-Authentifizierung | gültig ab 01.10.2021 |  DR. BUHMANN SCHULE & AKADEMIE |
| | Seite 3 von 3 | |
| KP 1.1 Unterricht | | |

Abmeldung von Duo Security / Änderung der Telefonnummer

Wenn Sie die Zwei-Faktor-Authentifizierung nicht mehr nutzen möchten – hierdurch entfällt dann jedoch die Möglichkeit des Fernzugriffs und des Einloggens ins Schulportal – oder sich Ihre Mobiltelefonnummer geändert hat, können Sie Ihre Registrierung bei Duo Security löschen:

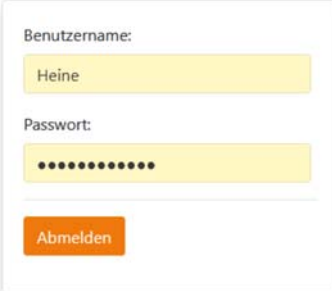
1. Rufen Sie im Web-Browser die Seite <https://www.buhmann.schule/abmelden> auf oder klicken Sie auf der Portalseite auf „Duo Security“ und scrollen ganz nach unten, dort finden Sie einen Link zur Abmeldeseite.

 oder von Duo-Security abmelden?

Alternativ können Sie auch die **Buhmann-App** aus Ihrem App-Store ([Android](#), [iOS](#)) nutzen.


2. Anschließend bestätigen Sie Ihren Abmeldewunsch durch die Eingabe Ihres Benutzernamens und Passworts.

Abmeldung von Duo Security



Benutzername:
Heine

Passwort:
.....



3. Ggf. registrieren Sie sich im Anschluss mit Ihrer neuen Mobiltelefonnummer erneut.